

Guida veloce per inserimento accoppiamenti e/o inseminazioni

Accesso alla funzione


Per poter operare come Stazione di monta/inseminazione bisogna:

- nel caso di primo accesso all'applicazione Operatori Ippici attivare la funzione Operatore Ippico nel profilo utente tramite il seguente link <https://mipaaf.sian.it/portale-mipaaf/ippica.jsp>;
- essere presenti in anagrafica ippica (eunire, che è una anagrafica diversa da quella del Sian), se non presenti poiché nuova stazione di monta/inseminazione inviare mediante PEC richiesta di registrazione, indicando tutti i dati anagrafici e fiscali con allegata l'autorizzazione rilasciata dalla regione competente;
- essere stati indicati in anagrafica ippica o come Rappresentante Legale o come referente delegato della Stazione di Monta per cui si vuol operare;
- la Stazione di Monta deve essere correttamente inserita e configurata in anagrafica ippica con le date di inizio e fine autorizzazione

Successivamente, l'utente responsabile o il titolare della Stazione di monta/inseminazione si connette con SPID a Operatori Ippici, anche direttamente dal link:

<https://exassi.politicheagricole.gov.it/operatoriippici/>

Nella sua home page trova il box "Stazione di monta/inseminazione", con il tasto "monta/inseminazione":



Stazione di monta / inseminazione -

ALLEVAMENTC

Attenzione: se ci si connette con successo all'applicazione operatori ippici ma il box "Stazione di monta" **non** compare, bisogna contattare gli uffici del MASAF mediante PEC all'indirizzo aoo.ippica@pec.masaf.gov.it e chiedere di verificare la configurazione della Stazione di Monta, indicando il nome di quest'ultima e il codice fiscale con cui si vuol operare.

Inserimento o modifica autorizzazione ed elenco stalloni utilizzati

Cliccando sul tasto **Dati Stazione monta/inseminazione** si accede alla omonima funzione. La stessa funzione si raggiunge anche dal menù in alto CAVALLI > DATI STAZIONE MONTA E INSEMINAZIONE:

La funzione si divide in 3 box.

Il primo box **Stazione di monta/inseminazione** contiene i dati anagrafici, che non possono essere modificati.

Il secondo box contiene i dati della **Autorizzazione regionale**.

Autorizzazione regionale

Numero autorizzazione:

Abilitata Monta Naturale: Abilitata Inseminazione Artificiale:

Autorizzata dal: al:

Allegato pdf autorizzazione regionale:

Nota autorizzazione:

Inserimento: Ultimo aggiornamento:

I dati di questo Box vanno completati ove ad esempio manca il pdf della autorizzazione regionale (usare il tasto Salva Autorizzazione).

Successivamente i dati di questo box vanno modificati solo alla scadenza dell'autorizzazione regionale e a seguito di rinnovo da parte della regione competente (usare il tasto Nuova Autorizzazione).

Il terzo box Consente di gestire gli **Stalloni utilizzati per l'attività riproduttiva**:

Stalloni utilizzati per l'attività riproduttiva



Elenco degli stalloni 2024:

Anno	Cavallo	Autorizzazione	Nota	
Nessuno stallone utilizzato				

Per vedere gli stalloni utilizzati nel 2023 cliccare sul bottone 2023, e così via.

2023
2024
Tutti

Elenco degli stalloni 2023:

Anno	Cavallo	Autorizzazione	Nota	
2023	TROTT. - 2011		primo caricamento dai dati degli accoppiamenti	8 monte
2023	TROTT. - 2011	 Alleva ... pdf		Cancella
2023	2011 TROTT.		primo caricamento dai dati degli accoppiamenti	4 monte
2023	2012 TROTT.	 ... 2023.pdf		Cancella
2023	(DEU) - 2014 TROTT.		primo caricamento dai dati degli accoppiamenti	2 monte
2023	TROTT. - 2013		primo caricamento dai dati degli accoppiamenti	31 monte

L'elenco mostra gli stalloni già inseriti e il numero di monte/inseminazioni per le quali sono stati utilizzati nell'anno. Solo se non risultano utilizzati, è possibile cancellare l'occorrenza.

Per inserire un nuovo stallone cliccare su "+ Aggiungi Stallone". Ci sono due possibilità:

1) Stallone NON di proprietà:

Stalloni utilizzati per l'attività riproduttiva

2023
2024
Tutti

Elenco degli stalloni 2024:

Anno	Cavallo	Autorizzazione	Nota	
Nessuno stallone utilizzato				

Anno Riferimento: 2023 2024

Stallone di proprietà: No

Cavallo stallone (ricerca veloce):

La ricerca mostra tutti gli stalloni abilitati alla attività riproduttiva. Se lo stallone cercato non risulta, potrebbe essere necessario comunicarne l'avvio all'attività riproduttiva. I moduli sono reperibili in questa pagina.

Allegato pdf autorizzazione all'utilizzo dello stallone:
+ Upload

Nota autorizzazione all'utilizzo:

Annulla Aggiungi Stallone
Conferma Stallone

Selezionare l'Anno di Riferimento di utilizzo dello stallone (la scelta proposta è tra l'anno corrente e l'anno precedente), selezionare con la ricerca veloce lo stallone e poi allegare un documento che indica che la struttura è autorizzata all'uso dello stallone non di sua proprietà.

2) Stallone di proprietà:

Stalloni utilizzati per l'attività riproduttiva

2023 2024 Tutti

Elenco degli stalloni 2024:

Anno	Cavallo	Autorizzazione	Nota
Nessuno stallone utilizzato			

Anno Riferimento:

2023 2024

Stallone di proprietà:

✖ Si

Cavallo stallone di proprietà

selezionare stallone

Nota autorizzazione all'utilizzo:

Annulla Aggiungi Stallone

Conferma Stallone

Selezionare l'Anno di Riferimento di utilizzo dello stallone (la scelta proposta è tra l'anno corrente e l'anno precedente), selezionando Stallone di Proprietà → Si, non si deve inserire nessun allegato e si sceglie lo stallone tra i propri stalloni nella tendina di selezione.

In entrambi i casi il campo Note è opzionale.

Inserimento accoppiamento

Cliccando dalla pagina HOME sul tasto **Elenco monte/inseminazioni** si accede alla funzione “Gestione elenco monta/inseminazione”. La stessa funzione si raggiunge anche dal menù in alto CAVALLI > MONTA E INSEMINAZIONE:

Gestione elenco monta / inseminazione Inserisci Nuova

Stazione di monta / inseminazione: - dal 01/01/2020 al 31/12/2024

Periodo evento: Ultimo mese

Dal 23/11/2022 Al 23/12/2022

[Per avviare una nuova pratica ==>](#)

Lo stallone sia indigeno che estero deve essere stato già autorizzato come tale in banca dati dal MASAF. Se il cavallo viene utilizzato per la prima volta è necessario, infatti, che sia stato inviato all’inizio della stagione riproduttiva o, comunque, prima dell’utilizzazione dello stallone, a mezzo PEC al MASAF e nel caso di trottatori anche all’ANACT, il modello di comunicazione di avvio all’attività riproduttiva.

La data dell’accoppiamento è rilevante, in quanto il sistema la usa al momento della denuncia di nascita per verificare che la durata della gestazione sia congrua.

Premendo il tasto Cerca si ricercano tutte le monte o le inseminazioni già inserite e relative alle proprie stazioni di monta/inseminazione nel periodo indicato, ad esempio nell’ultimo mese. Naturalmente al primo accesso potrebbe non comparire nessuna occorrenza:

Gestione elenco monta / inseminazione Inserisci Nuova

Stazione di monta / inseminazione: - dal 01/01/2020 al 31/12/2024

Periodo evento: Ultimo mese

Dal 23/11/2022 Al 23/12/2022

Risultati 0 - 0 di 0 1 50				
Data monta / inseminazione	Stallone	Fattrice	Area - Tipo	Stazione di monta / inseminazione
Nessuna monta o inseminazione trovata con i parametri di ricerca impostati				
Risultati 0 - 0 di 0 1 50				

[Per avviare una nuova pratica ==>](#)

Per inserire un nuovo accoppiamento premere "Inserisci Nuova":

Gestione elenco monta / inseminazione Inserisci Nuova

Stazione di monta / inseminazione: dal 01/01/2020 al 31/12/2024

Periodo evento: Dal Al

Risultati 0 - 0 di 0 <input type="button" value="1"/> <input type="button" value="50"/>				
Data monta / inseminazione	Stallone	Fattrice	Area - Tipo	Stazione di monta / inseminazione
Nessuna monta o inseminazione trovata con i parametri di ricerca impostati				
Risultati 0 - 0 di 0 <input type="button" value="1"/> <input type="button" value="50"/>				

[Per avviare una nuova pratica ==>](#) Inserisci Nuova

Accoppiamenti e Inseminazioni artificiali

Stazione di Monta:

Periodo evento: Dal Al

Scegliere il tipo di evento tra i due disponibili, in questo esempio Galoppo:

Inserimento nuova monta / inseminazione

Area stallone e fattrice:

Completare nell'ordine i dati richiesti:

Inserimento nuova monta / inseminazione

Area stallone e fattrice:

Galoppo - Monta Naturale

Trotto - Inseminazione Artificiale

Stazione di monta / inseminazione:

- dal 01/01/2016 al 31/12/2025

Data monta / inseminazione:

01/11/2023

Stalloni utilizzabili dalla stazione di monta nell'anno:

- 2008 P.S.I. (acc.)

Fattrice:

oro

ORO AMERICANA (GER) - 2008 P.S.I. da **ORMITA** (DEU) - 2000

ORO BERING (FR) - 1997 P.S.I. da **BADDI BIRD** (GBR) - 1991

ORO DALIA (FR) - 2004 P.S.I. da **ALLEGED STAR** (USA) - 1992

ORO NERA (ITY) - 2023 P.S.I. da **KILMOKEA** (ITA) - 2017

ORODIS (ITY) - 2007 P.S.I. da **BAIONA** (IRL) - 2001

OROPA (IRE) - 1999 P.S.I. da **ROSA DE CAERLEON** (IRL) - 1986

OROSOLE (GER) - 1998 P.S.I. da **ORVIDA** (FRA) - 1987

Gli stalloni utilizzabili sono quelli dichiarati nella funzione "Dati stazione monta/inseminazione" per l'anno dell'accoppiamento. Se non ce ne è nessuno compare:

Stalloni utilizzabili dalla stazione di monta nell'anno:

Nessuno stallone dichiarato utilizzabile nell'anno. Indicarli qui ==>

Dati Stazione monta/inseminazione

La fattrice si seleziona tramite una ricerca veloce, indicando le prime lettere del nome come in figura.

Al termine cliccare su "Conferma"

Inserimento nuova monta / inseminazione

Area stallone e fattrice:

Galoppo - Monta Naturale

Trotto - Inseminazione Artificiale

Stazione di monta / inseminazione:

- dal 01/01/2016 al 31/12/2025

Data monta / inseminazione:

01/11/2023

Stalloni utilizzabili dalla stazione di monta nell'anno:

- 2008 P.S.I. (acc.)

Fattrice:



ORODIS (ITY) - 2007 P.S.I. da BAIONA (IRL) - 2001

Conferma

Indietro

L'inseminazione è inserita **e la pagina si predispone per un nuovo inserimento**. Per velocizzare il lavoro, viene ripulito solo il campo Fattrice, gli altri campi rimangono pre-valorizzati per l'eventuale inserimento successivo, ma possono essere modificati.

Attenzione: nel caso invece in cui all'inizio si selezioni una area di accoppiamento per la quale non risulta idonea nessuna stazione di monta tra quelle gestite dall'utente connesso, sarà impossibile procedere con l'inserimento:

 Nessuna stazione di monta / inseminazione tra quelle gestite è abilitata all'area richiesta. Contattare gli uffici per farsi abilitare. 

Inserimento nuova monta / inseminazione

Area stallone e fattrice:

Galoppo

Trotto

Conferma

Indietro

Elenco monte/inseminazioni e CIF

Cliccando su Cerca si ottiene l'elenco delle monte già inserite

Periodo evento: Dal Al

Risultati 1 - 50 di 89						
Data monta / inseminazione	Stallone	Fattrice	Area - Tipo	Stazione di monta / inseminazione	CIF	
31/05/2023	2008 P.S.I.	2011 P.S.I.	G- Monta Naturale	ALLEVAMENTO IL	 pdf 19/01/2024	
15/02/2023	2008 P.S.I.	(ITY) - 2018 P.S.I.	G- Monta Naturale	ALLEVAMENTO IL	 .pdf 01/12/2023	(d)
15/02/2023	2008 P.S.I.	(IRE) - 2015 P.S.I.	G- Monta Naturale	ALLEVAMENTO IL	 23.pdf 16/10/2023	(d)
24/03/2023	(FR) - 2017 P.S.I.	2014 P.S.I.	G- Monta Naturale	ALLEVAMENTO IL	 23.pdf 16/10/2023	
20/05/2023	2008 P.S.I.	2011 P.S.I. (ITY) -	G- Monta Naturale	ALLEVAMENTO IL	<input type="button" value="+ Upload"/>	

La cancellazione di un "proprio" accoppiamento è possibile solo **se non sono passati più di 30 giorni** dalla data di inserimento (usare il tasto Cancella che non compare nell'immagine).

La scritta (d) che compare nell'ultima colonna indica che quell'accoppiamento è stato collegato ad una denuncia di nascita.

Nell'elenco degli accoppiamenti inseriti è possibile aggiungere il CIF, caricandone la scansione in formato pdf, tramite il tasto Upload. La aggiunta è possibile anche se l'accoppiamento è stato utilizzato in una denuncia.

Attenzione: l'inserimento del CIF effettuato dalla Stazione di Monta/inseminazione da questa funzione, equivale all'invio dell'originale del CIF al MASAF da parte dell'allevatore che, infatti, non deve più inviare l'originale al MASAF.

Il CIF sarà automaticamente collegato alla eventuale denuncia di nascita riferita all'accoppiamento e potrà essere verificato dall'allevatore.